

Lubuntu 18: añadir gnome-terminal por defecto

Aún utilizo Lubuntu 18 x86 y trae **LXterminal** únicamente y por defecto. La idea es hacer la distribución lo más ligera posible, el problema es que dicha terminal presenta un inconveniente, veamos.

LXTerminal me presenta el inconveniente de que tengo pulsar cualquier tecla (generalmente uso la barra espaciadora para esto) a fin de saber si ha finalizado el comando que le he ordenado. En cuanto tenga tiempo reviso por qué sucede esto, *quiero descartar que se algo relacionado con hardware primero antes de reportar y/o programar una solución.*

Si desean una descripción completa acerca de lo que es una ventana terminal o terminal de comandos, [por favor lean este nuestro humilde artículo](#) al respecto.

Instalación de *gnome-terminal*

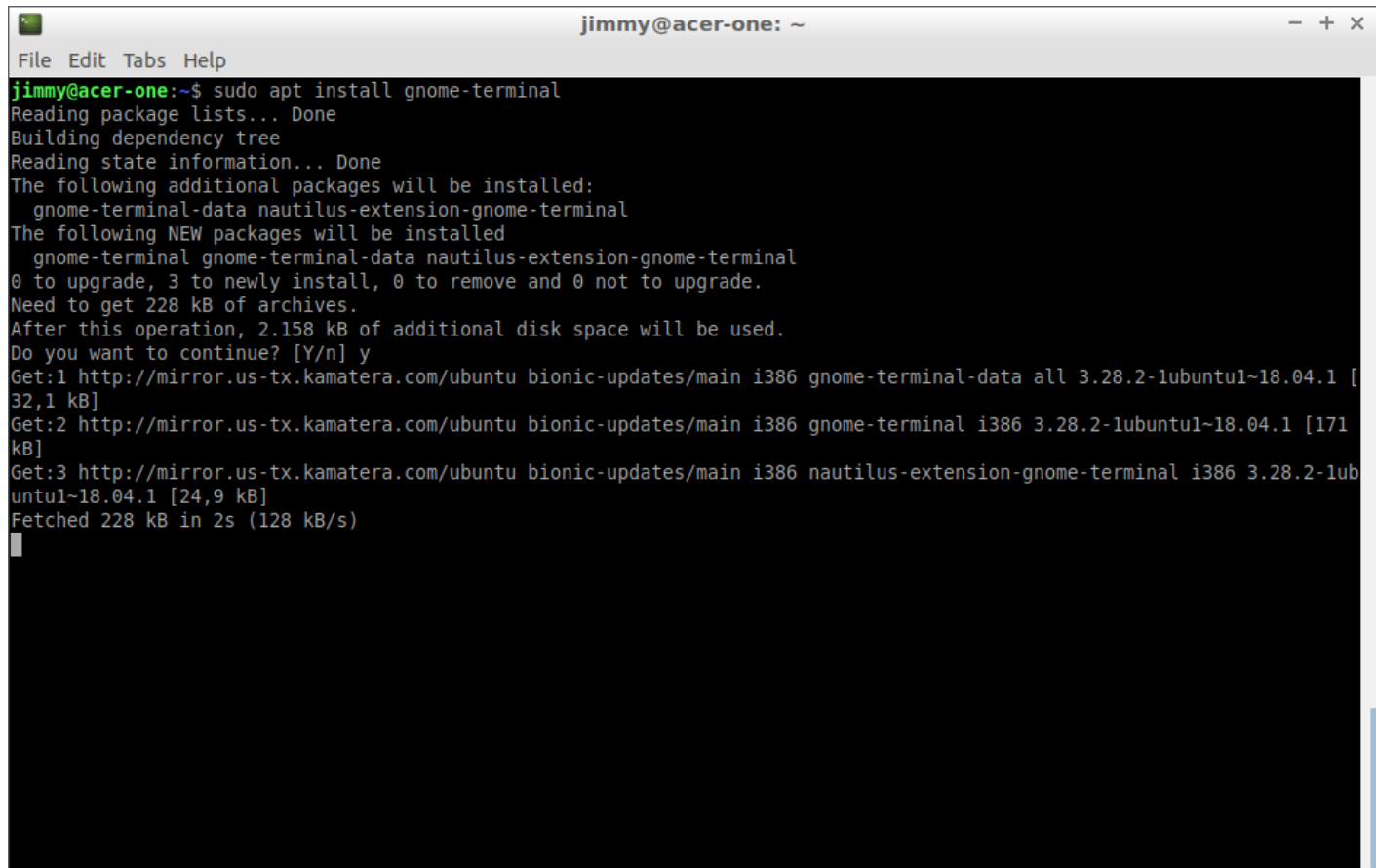
Es la terminal que trae por defecto Ubuntu y la que someteré a pruebas a ver si presenta el mismo problema. Para instalar:

```
sudo apt install gnome-terminal
```

KS7000+WP

KS7000 migra a GNU/Linux y escoge a WordPress para registrar el camino.

<https://www.ks7000.net.ve>

A screenshot of a terminal window titled 'jimmy@acer-one: ~'. The terminal shows the command 'sudo apt install gnome-terminal' being executed. The output includes package lists, dependency trees, and a confirmation prompt 'Do you want to continue? [Y/n] y'. The terminal also shows the download progress for 'gnome-terminal-data', 'gnome-terminal', and 'nautilus-extension-gnome-terminal' from a mirror at 'http://mirror.us-tx.kamatera.com/ubuntu bionic-updates/main i386'. The total size of the packages is 228 kB, and they are fetched at a rate of 128 kB/s.

```
jimmy@acer-one:~$ sudo apt install gnome-terminal
Reading package lists... Done
Building dependency tree
Reading state information... Done
The following additional packages will be installed:
  gnome-terminal-data nautilus-extension-gnome-terminal
The following NEW packages will be installed
  gnome-terminal gnome-terminal-data nautilus-extension-gnome-terminal
0 to upgrade, 3 to newly install, 0 to remove and 0 not to upgrade.
Need to get 228 kB of archives.
After this operation, 2.158 kB of additional disk space will be used.
Do you want to continue? [Y/n] y
Get:1 http://mirror.us-tx.kamatera.com/ubuntu bionic-updates/main i386 gnome-terminal-data all 3.28.2-1ubuntu1~18.04.1 [32,1 kB]
Get:2 http://mirror.us-tx.kamatera.com/ubuntu bionic-updates/main i386 gnome-terminal i386 3.28.2-1ubuntu1~18.04.1 [171 kB]
Get:3 http://mirror.us-tx.kamatera.com/ubuntu bionic-updates/main i386 nautilus-extension-gnome-terminal i386 3.28.2-1ubuntu1~18.04.1 [24,9 kB]
Fetched 228 kB in 2s (128 kB/s)
```

sudo apt install gnome-terminal (Lubuntu 18)

Cambiando la terminal predeterminada

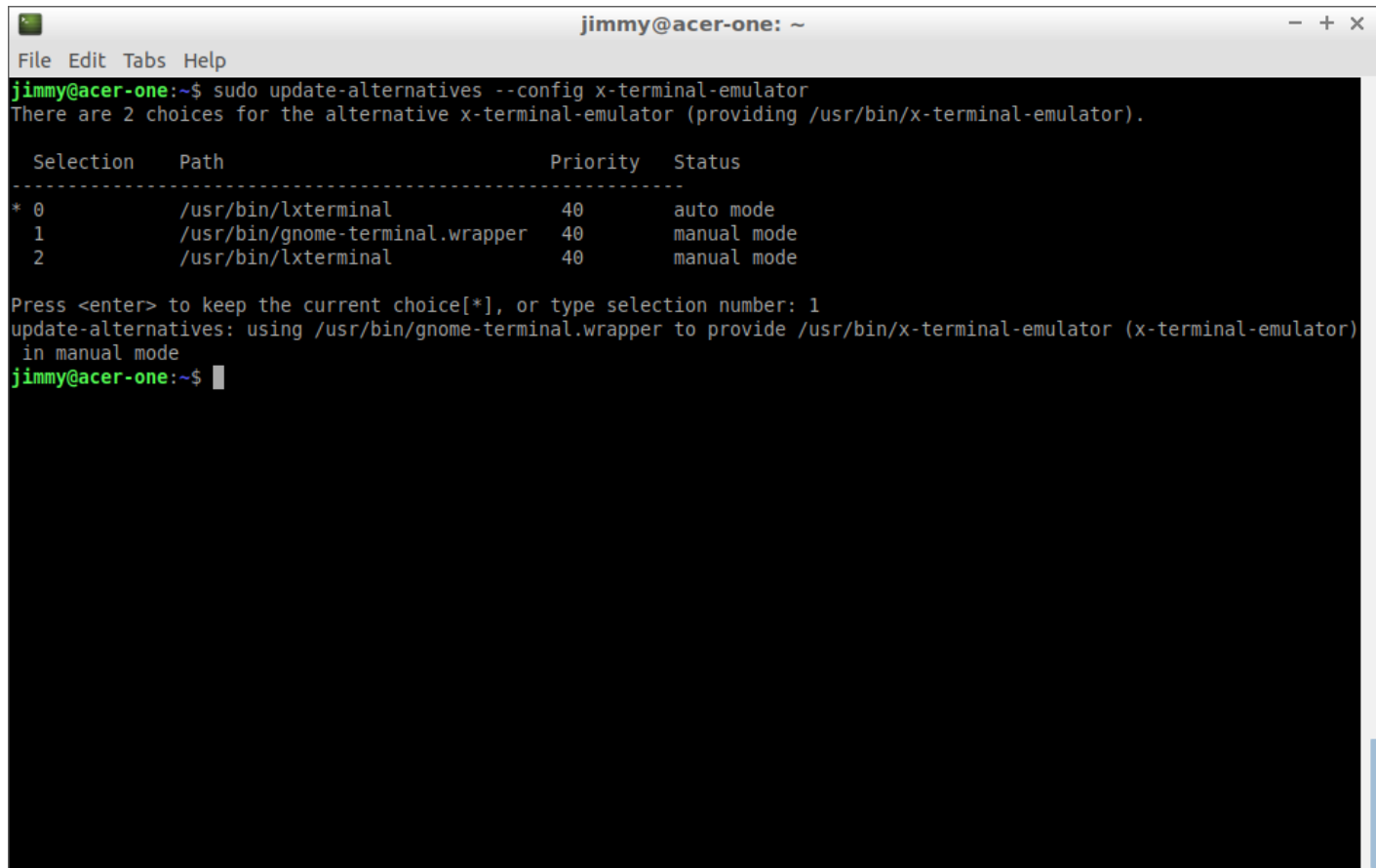
Usaremos un comando que revisa y muestra las terminales que tengamos instaladas:

sudo update-alternatives --config x-terminal-emulator (Lubuntu 18)

KS7000+WP

KS7000 migra a GNU/Linux y escoge a WordPress para registrar el camino.

<https://www.ks7000.net.ve>



```
jimmy@acer-one: ~  
File Edit Tabs Help  
jimmy@acer-one:~$ sudo update-alternatives --config x-terminal-emulator  
There are 2 choices for the alternative x-terminal-emulator (providing /usr/bin/x-terminal-emulator).  
  
  Selection    Path                                     Priority  Status  
-----  
* 0            /usr/bin/lxterminal                     40       auto mode  
  1            /usr/bin/gnome-terminal.wrapper         40       manual mode  
  2            /usr/bin/lxterminal                     40       manual mode  
  
Press <enter> to keep the current choice[*], or type selection number: 1  
update-alternatives: using /usr/bin/gnome-terminal.wrapper to provide /usr/bin/x-terminal-emulator (x-terminal-emulator)  
in manual mode  
jimmy@acer-one:~$
```

`sudo update-alternatives --config x-terminal-emulator` (Lubuntu 18)

Comprobando y configurando

En nuestra LXTerminal tecleamos el comando **exit** y a continuación presionamos CTRL+ALT+T. Podemos ver la versión instalada y, además, cambiar el perfil predeterminado: para un monitor 1280 x 768 píxeles es bueno 120 columnas por 33 líneas, les dejo imágenes.

KS7000+WP

KS7000 migra a GNU/Linux y escoge a WordPress para registrar el camino.
<https://www.ks7000.net.ve>

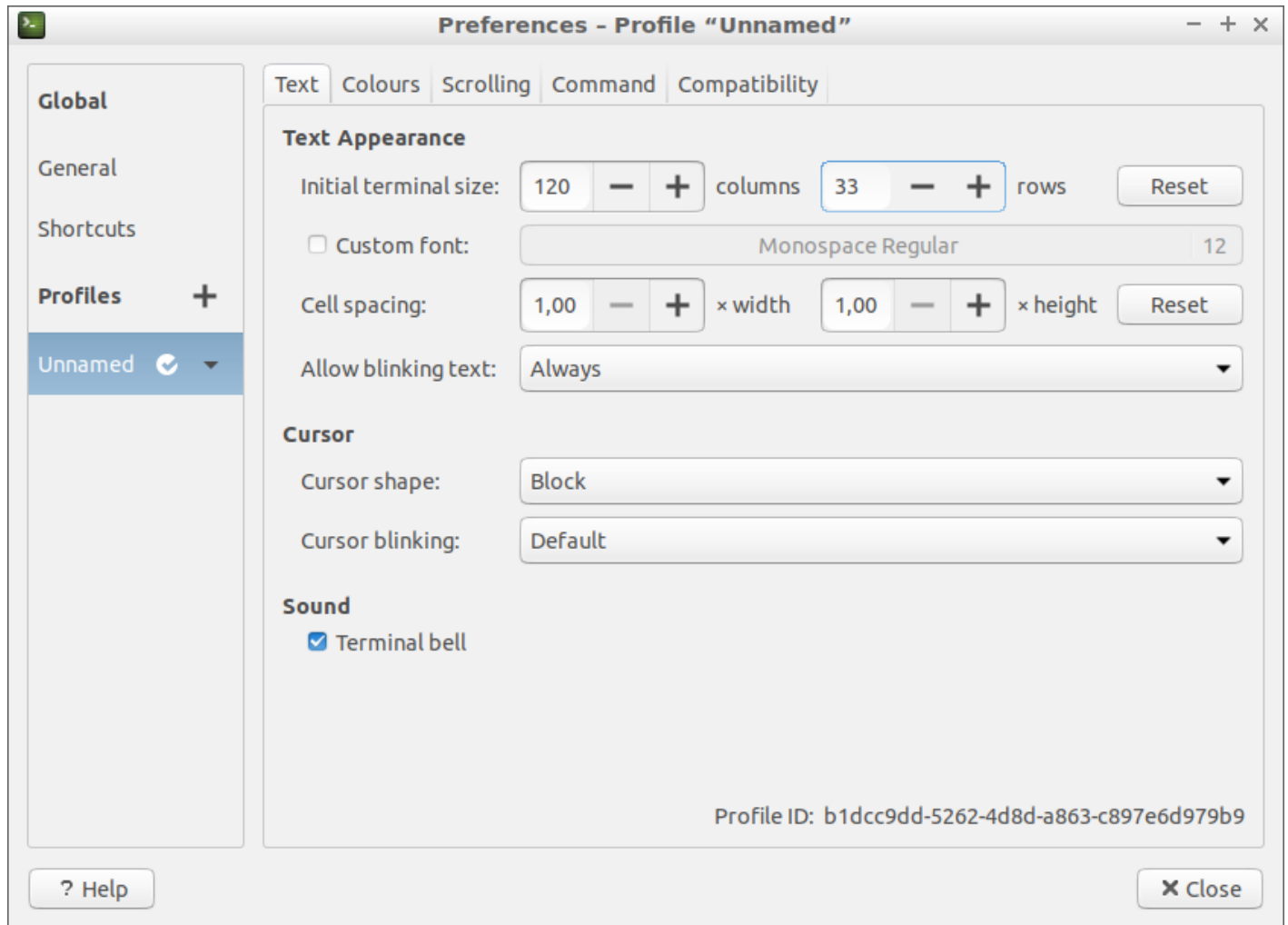


About GNOME Terminal 3.28.2 (Lubuntu 18)

KS7000+WP

KS7000 migra a GNU/Linux y escoge a WordPress para registrar el camino.

<https://www.ks7000.net.ve>




Preferences GNOME Terminal 3.28.2 (Lubuntu 18)

KS7000+WP

KS7000 migra a GNU/Linux y escoge a WordPress para registrar el camino.

<https://www.ks7000.net.ve>



Fuentes consultadas

En idioma castellano


- « ».
- « ».
- « ».

En idioma francés

- « ».
- « ».

- «».

En idioma inglés



Beethoven era un buen compositor porque utilizaba ideas nuevas en combinación con ideas antiguas. Nadie, ni siquiera Beethoven podría inventar la música desde cero. Es igual con la informática

(Richard Stallman)


akifrases.com

- [«How to Change the Default Terminal in Ubuntu»](#).
- [«How to set the Gnome Default Terminal Emulator on Ubuntu 18.04 LTS»](#).
- «».

KS7000+WP

KS7000 migra a GNU/Linux y escoge a WordPress para registrar el camino.

<https://www.ks7000.net.ve>



Crédito de la imagen [Gerd Altmann](#), [trabajo](#), licencia de uso: [Pixabay](#)
